

ソフトローリーバッグのサイズ表記について

2009年12月より、ソフトローリーバッグのサイズ表記を、[本体]と[外寸]の両方を記載する並列表記方式へ順次移行してまいります。
計測基準に関しては、下記を参照下さい。

■表記例

(旧)

Size H45×W33×D24cm



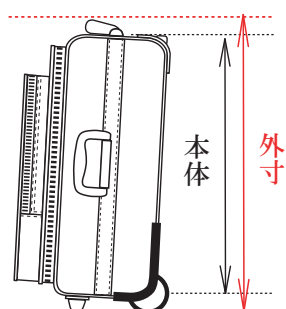
(新)

Size H45×W33×D24cm

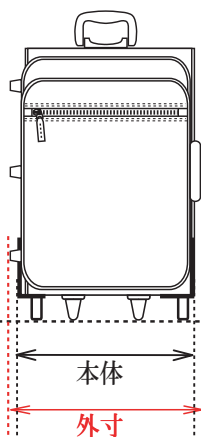
(外寸) H55×W35×D25cm

■計測の基準

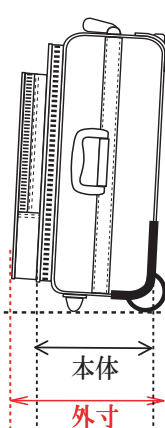
①タテ



②ヨコ



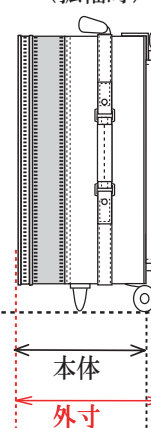
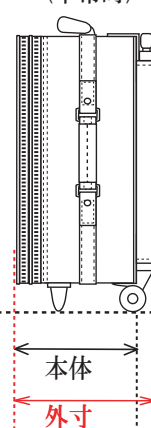
③マチ



④エキスパンドブルタイプ

(平常時)

(拡幅時)



- ①タテ (本体) トローリー本体下部から、本体最高部まで (ハンドルは含まない)
(外寸) 接地面から、ハンドルを含む最も高い部分まで
- ②ヨコ (本体) トローリー本体部分
(外寸) トローリー本体にハンドル、ガイド (底足) を含めた最も外側まで
- ③マチ (本体) トローリー本体背面の端から、本体前面の端まで (前ポケットは含まない)
(外寸) キャスターなどの突起部分から、前ポケットを含めた前面の最も外側まで
- ④エキスパンドブルタイプの場合
マチは平常時/拡幅時の両方の寸法を表示する
例: 55cm×33cm×25/30cm ← スラッシュで区切る (平常時/拡幅時)

※「本体」とは、かばんの本体部分の寸法{タテ(H)×ヨコ(W)×マチ(D)cm}です。
 ※「外寸」とは、ハンドルやその他の突起部分まで含めて測定した最も外側の寸法{タテ(H)×ヨコ(W)×マチ(D)cm}です。
 ※ エキスパンドブルとは、ファスナーの開閉でマチ幅の調節ができる機能です。
 ※ 商品タグやWEBサイト上のサイズ表記が1種類の場合は本体サイズを示しております。